

NETWERK

INSTRUKCJA OBSŁUGI SYSTEMU NETWERK

MANAGERA SERWISU HOSPICJUM.TARNOW.PL

OPRACOWANIE: JACEK DOROSZENKO / MAREK SYSOŁ

Spis treści

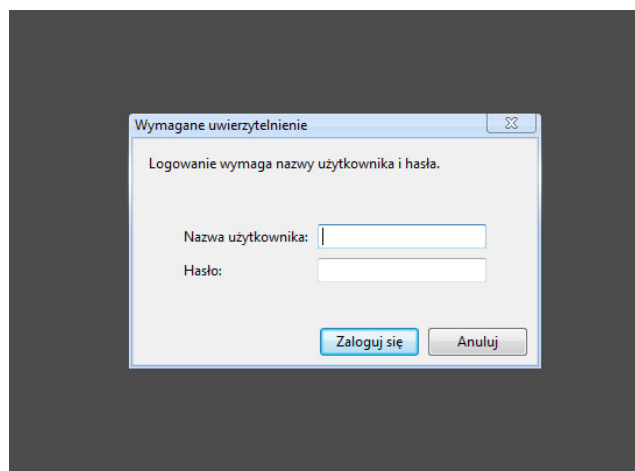
• LOGOWANIE	3
• ZALECANA PRZEGLĄDARKA	4
• EDYCJA TREŚCI WPISU NA PODSTAWIE DZIAŁU WYDARZENIA	5
• IKONY FUNKCYJNE	7
• UMIESZCZANIE PLIKÓW GRAFICZNYCH WE WPISIE	7
• ZASADA UMIESZCZANIA PLIKÓW Z BIBLIOTEKI	8
• ZASADA UMIESZCZANIA LINKÓW WEWNĘTRZNYCH	8
• MINIATURY I ZAŁĄCZNIKI	8
• DODAJ WPIS / AKTUALIZUJ / PODGLĄD STRONY	10
• ZARZĄDZANIE PODSTRONAMI	11
• GALERIA	13
• SLIDER / BANNERY / WIDGETY	16
• MOJE DOKUMENTY	18

LOGOWANIE

Aby edytować treść serwisu należy zalogować się do Panelu administracyjnego **NETWERK**. Ze względów bezpieczeństwa oraz praktycznego istnienia jednych i tych samych uprawnień administracyjnych, nie ma potrzeby tworzenia odrębnych kont użytkowników edytujących serwis. Logowanie do systemu następuje poprzez dopisanie do adresu ścieżki /admin:

<http://hospicjum.tarnow.pl/admin>

Po wpisaniu ścieżki pojawi się monit, w którym należy podać Login i Hasło:



ZALECANA PRZEGLĄDARKA - Google Chrome

W celach administracji stroną zalecane jest używanie przeglądarki Google Chrome. Oczywiście, możliwa jest obsługa systemu CMS na innych przeglądarkach, ale jedynie Chrome daje możliwość prawidłowej edycji treści serwisu. Treść edytowana w Chrome będzie widoczna w identyczny sposób na wszystkich innych przeglądarkach. Ponadto, Chrome jest aktualnie najbezpieczniejszą przeglądarką internetową.

W dniach 16-18 marca 2009 na konferencji CanSecWest, poświęconej zagadnieniom komputerowego bezpieczeństwa, odbył się konkurs hakerski PWN2OWN[38]. Żadnemu z uczestników zawodów nie udało się włamać do systemu operacyjnego poprzez przeglądarkę Google Chrome, mimo udanych ataków na pozostałe przeglądarki (Internet Explorer 8, Firefox, Safari)[39]. W kolejnej edycji konkursu hakerskiego PWN2OWN, który odbył się rok później (marzec 2010), Chrome również jako jedyny nie został złamany[40].

Wikipedia, 2011



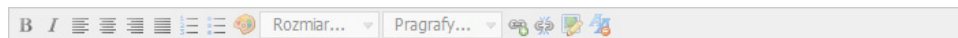
Chrome można pobrać tutaj:

<http://www.google.com/chrome>

EDYCJA TREŚCI WPISU

na podstawie działu WYDARZENIA

Aby nadać tytuł wpisu należy wypełnić pole [Tytuł] nie przekraczając długości 1 wiersza. Optymalną długością treści skróconej są 4 wiersze. Pełną treść wpisu edytujemy w pole [Pełna treść] przy pomocy edytora tekstu, który zawiera zestaw narzędzi edytorskich. Panel narzędzi posiada formę belki z osadzonymi na nim ikonami:



Panel narzędzi umożliwia wykorzystanie niżej wymienionych funkcji:

1. bold,
2. kursywa,
3. justowanie,
4. listy numerowane i punktowane,
5. kolor czcionki,
6. rozmiar czcionki,
7. paragrafy (gotowe style opracowane przez autorów serwisu),
8. tworzenie i usuwanie odnośników do stron zewnętrznych (z tekstu lub obrazu),
9. dodawanie obrazu z adresu http:// (możliwe ustawienie otaczania tekstem),
10. usuwanie formatowania tekstu wklejanego z innego źródła.

HOSPICJUM W TARNOWIE
via spei

NETWORK CMS

- Strona główna
- Wydarzenia
- Kontakt
- Strefa pacjenta
- Fundacja
- Wolontariat
- Chcę pomóc
- 1%
- Partnerzy
- Galeria
- STRONY DODATKOWE
- SLIDER
- WIDGETY
- SPONSORZY
- BANNERY
- ARCHIWUM E-MAIL
- MOJE DOKUMENTY
- USTAWIENIA STRONY
- EDYCJA MENU
- MENU BELKI
- MENU PROMOWANE

Wydarzenia
Podgląd strony

Edytujesz wpis: **Koalicja dla hospicjum**

Paź 20 2010

Tytuł: Koalicja dla hospicjum

wydarzenie promowane

Treść skrócona:

B I

W obecności Biskupa Tarnowskiego Wiktora Skworca przedstawiciele Fundacji „Kromka Chleba” i Województwa Małopolskiego podpisali w Tarnowie umowę użytkowania wieczystego terenów, na których powstanie hospicjum.

Pełna treść:

B I


Zgodnie z uchwałą Sejmiku Województwa Małopolskiego z dnia 2 lipca 2010 władze województwa małopolskiego przekazały Fundacji Kromka Chleba tereny teren obok szpitala św. Łukasza pod budowę pierwszego tarnowskiego hospicjum stacjonarnego. Akt notarialny podpisał w imieniu samorządu marszałek Marek Nawara i wicemarszałek Wojciech Kozak. Obecny podczas uroczystości ordynariusz diecezji tarnowskiej biskup Wiktor Skworc zadeklarował, że sfinansuje powstanie projektu hospicjum i udzieli wsparcia przy jego budowie. Placówka ma powstać w przeciągu trzech lat, a pierwsze prace inwestycyjne powinny ruszyć w I połowie 2011 roku. [prcm]

[Zobacz raportaż z uroczystości podpisania umowy pomiędzy Fundacją Kromka Chleba a Województwem Małopolskim](#)

Na fotografii: Marszałek Województwa Małopolskiego Marek Nawara, prezes Fundacji Kromka Chleba Anna Czech i Biskup Tarnowski Wiktor Skworc podczas uroczystego podpisania umowy użytkowania wieczystego terenów pod budowę Hospicjum

Grafika: (450 x 300 px)

Nie wybrano pliku

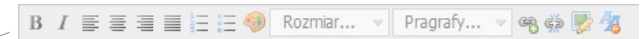


Ustaw domyślne zdjęcie

Załącznik:

Nie wybrano pliku

Nazwa załącznika: "opcjonalnie"



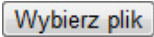


Kluczowym aspektem umieszczania treści jest ich odpowiednie formatowanie. **Aby uniknąć błędów w formatowaniu każdą treść pobieraną z innego źródła (strona internetowa, Microsoft Word, itd.) należy w pierwszej kolejności wkleić do programu Notatnik Windows a dopiero później do pola edycji.** Po umieszczeniu tekstu w oknie edycji, powinno się skorzystać z funkcji [Usuń formatowanie] - ostatni przycisk zestawu narzędzi. Ta funkcja usuwa błędne znaczniki oraz formatowanie przeniesione z obcych programów lub stron WWW, niewidoczne dla użytkownika.

IKONY FUNKCYJNE

Nad edytorem tekstu znajdują się trzy ikony służące do:

1. Ładowania pliku graficznego z dysku.
2. Umieszczania plików z biblioteki (Moje Dokumenty).
3. Umieszczania odnośnika do wybranego albumu w Galerii
4. Umieszczania linków wewnętrznych (wszystkie działy strony).

UMIESZCZANIE PLIKÓW GRAFICZNYCH WE WPISIE

1. Kliknij ikonę załaduj plik graficzny z dysku.
2. Wybierz plik z dysku. 
3. Odśwież listę plików. 
4. Wybierz odpowiednią grafikę (lub grafiki) – po kliknięciu obraz automatycznie pojawi się we wpisie.
5. Po zakończeniu zamknij okno lub klawisz ESC. 

ZASADA UMIESZCZANIA PLIKÓW Z BIBLIOTEKI

1. Kliknij ikonę umieszczanie plików z biblioteki.
2. Wybierz interesujący Cię plik.
3. Skopiuj wygenerowany kod.
4. W wybranym miejscu panelu edycji treści wpisu wklej wygenerowany kod.

ZASADA UMIESZCZANIA LINKÓW WEWNĘTRZNYCH ORAZ LINKÓW DO GALERII

1. Kliknij ikonę umieszczania linków wewnętrznych.
2. Wybierz interesujący Cię dział, wpis lub album.
3. Skopiuj wygenerowany kod.
4. W wybranym miejscu panelu edycji treści wpisu wklej wygenerowany kod.

MINIATURY I ZAŁĄCZNIKI

Każdy wpis posiada swoją miniaturę graficzną (o rozmiarze 450 x 300 pikseli). Jeżeli nie zostanie dodany żaden obraz, system wyświetli grafikę domyślną w postaci monochromatycznego logo serwisu. Aby dodać własną grafikę należy kliknąć przycisk [Wybierz plik] a następnie wybrać plik z dysku. Każdy wpis posiada ponadto możliwość dodawania do niego załącznika w postaci dowolnego pliku (lista plików jest dostępna w dziale *Ustawienia strony*). Aby dodać załącznik należy kliknąć przycisk [Wybierz plik] a następnie wybrać plik z dysku. Aby zresetować grafikę lub usunąć załącznik, należy zaznaczyć odpowiednie pole i zatwierdzić przyciskiem [Aktualizuj].

←
Edytujesz wp

Lip ▾

Tytuł:
Tarnów - ot


wydarze





























Treść skróco

B / I

Szpital W
pełnopro

Pełna treść:



B / I                            

DODAJ WPIS / AKTUALIZUJ / PODGLĄD STRONY

Aby zatwierdzić wprowadzany wpis należy kliknąć przycisk [Dodaj wpis]. Po pomyślnym dodaniu wpisu nadal pozostajemy w oknie jego edycji co pozwala na wprowadzenie ewentualnych poprawek oraz szybki podgląd. Wówczas przycisk [Dodaj wpis] zamienia się na [Aktualizuj]. Cały system CMS bazuje na identycznym sposobie wypełniania treści w większości działów. Szybki podgląd osadzonego wpisu lub jakiegokolwiek zatwierdzonej treści jest dostępny po kliknięciu przycisku [Podgląd strony].

The screenshot shows the CMS editor interface. On the left is a sidebar with navigation buttons: STRONY DODATKOWE, SLIDER, WIDGETY, SPONSORZY, BANNIERY, ARCHIWUM E-MAIL, MOJE DOKUMENTY, USTAWIENIA STRONY, EDYCJA MENU, MENU BELKI, and MENU PROMOWANE. The main area contains a text editor with a preview window. The preview shows the following text:

przez specjalistów, którzy tutaj pracują, Tarnów ma dzisiaj nowoczesną onkologię, a wkrótce wzbogaci się o oddział psychiatryczny – powiedział Marszałek Województwa Małopolskiego Marek Nawara. Jego zdaniem, leczenie specjalistyczne w Małopolsce powinno być rozwijane w taki sposób, żeby nie tylko zwiększyć jego dostępność, ale również uwolnić pacjentów od konieczności cągłego podróżowania.

- Obecnie małopolska onkologia jest spólyzowana wokół dwóch ośrodków: Krakowa i Tarnowa. Dzięki temu pacjenci w województwie małopolskim nie powinni mieć większej bariery odległości jak kilkadziesiąt kilometrów, by uzyskać możliwość leczenia. To bardzo ważny wskaźnik: im dalej chorey musi podróżować, tym częściej rezygnuje z pomocy specjalisty... - potwierdza prof. dr hab. n. med. Leszek Kołodziejski.

Zakład Radioterapii z Oddziałem Radioterapii szpitala św. Łukasza prowadzi terapię chorób nowotworowych w trybie dziennym i stacjonarnym m.in. w zakresie konformalnej radioterapii 3 D, radioterapii ze zmienną mocą dawki (IMRT), radioterapii stereotaktycznej i radiochirurgii (SRS), IGRT. Posiada m.in. 2 akceleratory liniowe ONCOR i ARTIST wyposażone w system obrazowania MVision, kolimatory 160-łstkowe, panele ciekokrystaliczne do zdjęć portalkowych, symulator TK z 5-punktowym laserem DORADO 4D, system kontrol oddechu i bramkowania, systemy planowania leczenia XiO 2 stacje i DAO, pracownie rezonansu magnetycznego.

W roku 2009 na oddziale radioterapii szpitala leczonych było 571 pacjentów. Ponad 2,1 tys. osób dotkniętych chorobą nowotworową było objętych opieką oddziału chemioterapii jednego dnia. [prcm]

➤ Zobacz reportaż z otwarcia nowej pracowni Tarnowskiego Ośrodka Onkologii

Below the preview, there are fields for 'Grafika: (450 x 300 px)' and 'Załącznik:'. The 'Grafika' field has a 'Wybierz plik' button and a 'Nie wybrano pliku' status. The 'Załącznik' field has a 'Wybierz plik' button and a 'Nie wybrano pliku' status. There is also a 'Ustaw domyślne zdjęcie' checkbox and an 'Aktualizuj' button.

At the bottom of the interface, it says: NETWORK CMS v1.6 PROJEKT JACEK DOROSZENKO / WYKONANIE MAREK SYSOŁ

ZARZĄDZANIE PODSTRONAMI


na przykładzie działu Chcę Pomóc

Wybrane działy serwisu posiadają zestaw własnych podstron, które są wyświetlane jako dodatkowe menu w prawej kolumnie serwisu. Zestawem podstron można bardzo łatwo administrować poprzez włączanie ich lub wyłączanie. Ta funkcja dostępna jest w każdym dziale z podstronami w zakładce [Zarządzanie stronami]. Po wejściu do zakładki [Zarządzanie stronami] administrator ma możliwość:

- włączania wybranych stron
- wyłączania wybranych stron
- określania kolejności włączonych stron w menu (sortowanie)

System podstron został zastosowany w działach:

- Strefa pacjenta
- Fundacja
- Wolontariat
- Chcę pomóc



NETWORKCMS

- Strona główna
- Wydarzenia
- Kontakt
- Strefa pacjenta
- Fundacja
- Wolontariat
- Chcę pomóc
- Dołącz do grona sponsorów
- Przełącz 1% podatku
- Zarządzanie stronami
- 1%
- Partnerzy
- Galeria
- STRONY DODATKOWE
- SLIDER
- WIDZĘTY

Chcę pomóc
Podgląd strony

Włącz / wyłącz strony w dziale **Chcę pomóc**:

- Aktywna – Dołącz do grona sponsorów
- Aktywna – Przełącz 1% podatku
- Nieaktywna – Kup teraz Cegielki
- Nieaktywna – Nasze Aukcje
- Nieaktywna – Ukryta strona 2
- Nieaktywna – Ukryta strona 3
- Nieaktywna – Ukryta strona 4

Sortowanie

Dołącz do grona sponsorów

▼ ▲

Przełącz 1% podatku

▼ ▲

Kup teraz Cegielki

▼ ▲

Nasze Aukcje

▼ ▲

Ukryta strona 2

▼ ▲

GALERIA


W systemie istnieje możliwość zakładania ALBUMÓW, czyli zbiorów różnych mediów. Każdy album może zawierać zarówno zdjęcia jak i klipy wideo oraz audio. Aby założyć album należy w linii albumów kliknąć przycisk [Dodaj]. W polu opis albumu należy podać tytuł lub krótki opis wydarzenia. Każdy album powinien zawierać miniaturę o rozmiarze 200 x 130 pikseli. Po utworzeniu albumu możemy przejść do jego edycji.

Dodawanie zdjęć do albumu

Aby dodać zdjęcie należy kliknąć przycisk [Wybierz plik] i wskazać je na dysku. Proces dodawania zostanie uruchomiony automatycznie. Przeglądarka Google Chrome przedstawi postęp wysyłania pliku na pasku stanu w lewym, dolnym rogu. Grafiki powinny być wykadrowane oraz dostosowane wymiarami do wysokości nie przekraczającej 600 pikseli. Najlepiej jest zachowywać format zdjęć zgodny z fotografią cyfrową (23x10, 10x13 itd.)

Dodawanie filmu wideo

Aby dodać klip należy kliknąć przycisk DODAJ. W polu opis należy podać tytuł lub krótki opis filmu. Dla portali YouTube i Vimeo wystarczy skopiować pełny link z pola adresu przeglądarki. (YouTube: <http://www.youtube.com/watch?v=2h8XTnTMjtI>, VIMEO: <http://vimeo.com/19431543>). Każdy klip powinien zawierać miniaturę o rozmiarze 200 x 130 pikseli.


 HOSPICJUM W TARNOWIE
via spei

NETWORK CMS


- Strona główna
- Wydarzenia
- Kontakt
- Strefa pacjenta
- Fundacja
- Wolontariat
- Chcę pomóc
- 1%
- Partnerzy
- Galeria
- STRONY DODATKOWE
- SLIDER
- WIDGETY
- SPONSORZY
- BANNERY

Galeria

[Podgląd strony](#)


[EDYTUJ](#)
[DODAJ](#)

ALBUMY




2011-03-11
Aktualny stan inwestycji

[Edytuj](#)
[Usuń](#)




2010-03-24
Tarnowski Ośrodek Onkologiczny

[Edytuj](#)
[Usuń](#)



2010-03-24
Podpisanie umowy nabycia gruntów pod budowę Hospicjum

[Edytuj](#)
[Usuń](#)




2010-01-01
Fundacja Kromka Chleba

[Edytuj](#)
[Usuń](#)


[DODAJ](#)

KLIPY WIDEO




2011-03-11
Nowa pracownia Tarnowskiego Ośrodka Onkologii

[Edytuj](#)
[Usuń](#)




2010-09-01
Podpisanie umowy nabycia gruntów pod budowę Hospicjum [2010]

[Edytuj](#)
[Usuń](#)




2010-06-01
Anna Czech: Idea budowy hospicjum Via Spei


[Edytuj](#)
[Usuń](#)



2010-05-09
Biskup Wiktor Skworc: Potrzeba budowy hospicjum



2010-04-16
Prof. dr hab. Leszek Kołodziejki



2010-04-09
dr n. med. Andrzej Radkowskiego: hospicjum w Tarnowie

Dodawanie nagrania audio

Aby dodać klip audio należy kliknąć przycisk [Dodaj] w linii plików audio. W polu opis należy podać tytuł lub krótki opis pliku. W polu link należy wkleić zawartość VALUE="" z kodu pobranego ze strony *SoundCloud.com* (poniżej został podany przykład - z całego kodu należy wkleić jedynie podkreślony ciąg kodu):

Kod pobrany ze strony:

```
<object height="81" width="100%"> <param name="movie" value="http://player.soundcloud.com/player.swf?url=http%3A%2F%2Fapi.soundcloud.com%2Ftracks%2F7001684"></param> <param name="allowscriptaccess" value="always"></param> <embed allowscriptaccess="always" height="81" src="http://player.soundcloud.com/player.swf?url=http%3A%2F%2Fapi.soundcloud.com%2Ftracks%2F7001684" type="application/x-shockwave-flash" width="100%"></embed> </object> <span><a href="http://soundcloud.com/projectmadeinchina/a-a">A.A</a> by <a href="http://soundcloud.com/projectmadeinchina">projectmadeinchina</a></span>
```

Zawartość do wklejenia:

<http://player.soundcloud.com/player.swf?url=http%3A%2F%2Fapi.soundcloud.com%2Ftracks%2F7001684>



Dodawanie nowego klipu audio

Opis klipu:

Link: (wartość **value=""** kodu z portalu **SoundCloud**)

SLIDER / BANNERY / WIDGETY

Do edycji rotatora fotografii [Slidera] na [Stronie głównej] służy dział [Slider]. Aby dodać nowy slajd należy:

1. Wypełnić pola [Tytuł] oraz [Treść].
2. Wskazać adres uruchamiany po wciśnięciu przycisku [Czytaj więcej] - odnośnik może być wewnętrzny (w obrębie strony) lub do zewnętrznej strony internetowej (otwierany w nowym oknie).
3. Wybrać grafikę o określonym rozmiarze 540 x 350 pikseli.
4. Zatwierdzić dodanie slajdu.


- Do ustalania kolejności oraz usuwania slajdów służy lista po prawej stronie.
- Aby wybrać slajd do edycji należy kliknąć jego miniaturę.
- Edycja [Bannerów] i [Widgetów] jest analogiczna. Różni się jedynie układem koniecznych do wypełnienia pól.

Wyświetlaj każdy slajd przez: sek.

Tytuł:






Treść:

Grafika: (540 x 350 px)
 Nie wybrano pliku



Wybierz dział docelowy:

Lub wklej poniżej pełny adres strony:

Edycja Slidera


Wybierz dział docelowy:


Lub wklej poniżej pełny adres strony:


Otwieraj w nowym oknie


Krótki opis:

Grafika: (max. szerokość 323px)
 Nie wybrano pliku









Edycja Bannerów

MOJE DOKUMENTY

[Moje Dokumenty] służą jako biblioteka plików wgranych na serwer. Dokumenty dodane w tym dziale będą przypisane do odpowiednich ikon i dostępne w oknie wyboru [Umieść plik z biblioteki] w polach edycji działów strony. Dział [Moje Dokumenty] służy jednocześnie do przechowywania dokumentów z ich bezpośrednimi linkami oraz kodem do ich osadzania na innych stronach (zasada działania podobna do serwera obsługiwane przez FTP). Bezpośredni link oraz kod do osadzania znajduje się pod polem tytułu pliku.

Nie należy usuwać dokumentów oraz grafik z działu [Moje dokumenty], wykorzystywanych w innych miejscach na stronie, gdyż spowoduje to usunięcie ich z wpisów do których przynależą.

Krótki opis pliku:

Nie wybrano pliku



Małopolski Program Zwalczenia Chorób Nowotworowych

```
<a href="http://hospicjum.tarnow.pl/files/1300981072/program_zwalczenia_chorob_nowotworowych.pdf" target="_blank" title="Pobierz">Małopolski Program Zwalczenia Chorób Nowotworowych</a>
```

http://hospicjum.tarnow.pl/files/1300981072/program_zwalczenia_chorob_nowotworowych.pdf



Posłuchaj wypowiedzi ks. Zdzisława Góry

```
<a href="http://hospicjum.tarnow.pl/files/1300410277/gora_zdzislaw_ks.mp3" target="_blank" title="Pobierz">Posłuchaj wypowiedzi ks. Zdzisława Góry</a>
```

http://hospicjum.tarnow.pl/files/1300410277/gora_zdzislaw_ks.mp3

Dziękujemy!

NETWERK

INSTRUKCJA OBSŁUGI SYSTEMU NETWERK

MANAGERA SERWISU HOSPICJUM.TARNOW.PL

OPRACOWANIE: JACEK DOROSZENKO / MAREK SYSOŁ

Niniejszy dokument chroniony jest prawami autorskimi. Wykorzystanie fragmentu lub całości tekstu oraz grafiki do celów komercyjnych bez zgody autorów jest zabronione.

Copyright by © Jacek Doroszenko & Marek Sysoł